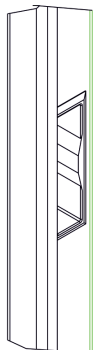
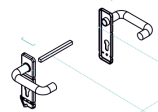
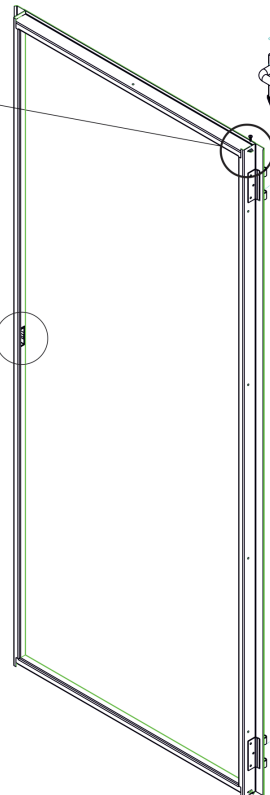


ΛΑΜΑΡΙΝΟΒΙΔΑ 4,8X16

ΛΕΠΤΟΜΕΡΙΑ ΓΙΑ ΤΗΝ ΣΥΝΑΡΜΟΛΟΓΗΣΗ ΚΑΣΑΣ ΒΙΔΩΝΟΝΤΑΣ ΤΗΝ ΒΙΔΑ ΕΡΧΟΝΤΑΙ ΤΑ ΠΡΟΦΙΛ ΤΗΣ ΚΑΣΑΣ ΣΤΗΝ ΣΩΣΤΗ ΘΕΣΗ



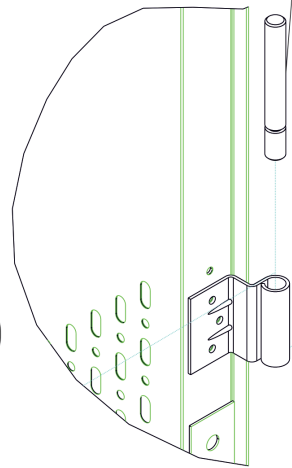
ΠΛΑΣΤΙΚΟ ΓΛΩΣΣΑΣ ΑΝΑΛΟΓΑ ΜΕ ΤΗΝ ΤΟΠΟΘΕΤΗΣΗ ΤΟΥ ΠΛΑΣΤΙΚΟΥ ΔΥΝΑΤΑΙ ΝΑ ΣΦΙΞΕΙ Η ΓΛΩΣΣΑ ΤΟΥ ΦΥΛΛΟΥ Ή ΟΧΙ ΣΤΗΝ ΚΑΣΑ



ΣΕΤ ΠΟΜΟΛΑ. ΑΝΟΙΓΟΝΤΑΣ ΤΑ ΚΑΠΑΚΙΑ ΕΜΦΑΝΙΖΟΝΤΑΙ ΤΡΥΠΕΣ ΓΙΑ ΤΗΝ ΣΤΕΡΕΩΣΗ ΤΟΥ ΠΟΜΟΛΟΥ.

ΠΕΙΡΟΣ ΜΕΝΤΕΣΕ. ΠΡΟΣΟΧΗ ΣΤΗΝ ΕΓΚΟΠΗ ΟΠΟΥ ΘΑ ΚΟΥΜΠΩΣΕΙ Η ΑΣΦΑΛΕΙΑ

ΑΣΦΑΛΕΙΑ ΠΕΙΡΟΥ ΜΕΝΤΕΣΕ. ΤΟΠΟΘΕΤΗΤΑΙ, ΑΦΟΥ ΣΥΝΑΡΜΟΛΟΓΗΘΕΙ Ο ΜΕΝΤΕΣΕΣ ΤΟΥ ΦΥΛΛΟΥ ΚΑΙ ΤΗΣ ΚΑΣΑΣ ΚΑΙ ΠΕΡΑΣΕΙ Ο ΠΕΙΡΟΣ ΜΕ ΕΛΑΦΡΟ ΧΤΥΠΗΜΑ.



ΘΕΣΗ ΑΣΦΑΛΕΙΑΣ

ΣΥΝΑΡΜΟΛΟΓΗΣΗ ΜΕΝΤΕΣΕ. ΑΦΟΥ ΤΟΠΟΘΕΤΗΘΕΙ Η ΚΑΣΑ ΣΤΗΝ ΤΕΛΙΚΗ ΤΗΣ ΘΕΣΗ, ΤΟΠΟΘΕΤΗΤΑΙ ΤΟ ΦΥΛΛΟ ΣΤΗΝ ΚΑΣΑ, ΕΦΑΡΜΟΖΕΤΑΙ Ο ΠΕΙΡΟΣ ΤΟΥ ΜΕΝΤΕΣΕ ΚΑΙ ΑΣΦΑΛΙΖΕΤΑΙ ΜΕ ΤΗΝ ΑΣΦΑΛΕΙΑ

ΤΕΛΙΚΗ ΣΥΝΑΡΜΟΛΟΓΗΣΗ ΚΑΣΑΣ-ΦΥΛΛΟΥ

ΛΙΣΤΑ ΕΞΑΡΤΗΜΑΤΩΝ

- 1 ΣΕΤ ΠΟΜΟΛΑ ΗΟΡΡΕ
- ΛΑΣΤΙΧΟ ΚΟΥΜΠΩΤΟ
- 4 ΛΑΜΑΡΙΝΟΒΙΔΕΣ 4,8X16
- 1 ΠΛΑΣΤΙΚΟ ΓΛΩΣΣΑΣ
- 2 ΠΕΙΡΟΙ ΜΕΝΤΕΣΕ
- 2 ΑΣΦΑΛΕΙΕΣ ΠΕΙΡΟΥ

Κωδικός:	7:100	Τύπος:	
Υψος/Πλάτος Υψος:	mm		
Όνομα σχεδιασμένου Αντικειμένου:	ΟΔΗΓΙΕΣ ΣΥΝΑΡΜΟΛΟΓΗΣΗΣ ΜΕΤΑΛΛΙΚΗΣ ΠΟΡΤΑΣ ΓΕΝΙΚΗΣ ΧΡΗΣΗ		
Prt / Asm:		Φύλλο:	1/1 A3